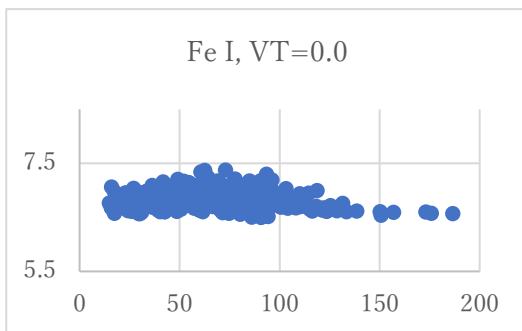
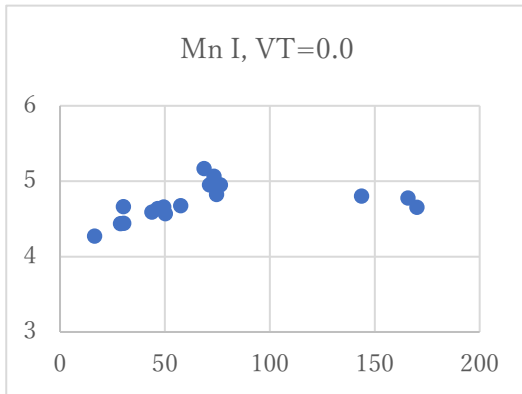
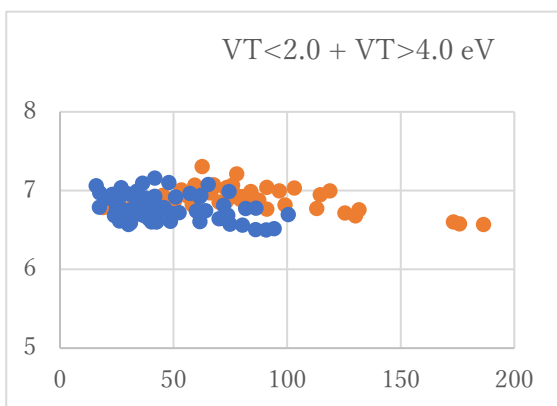


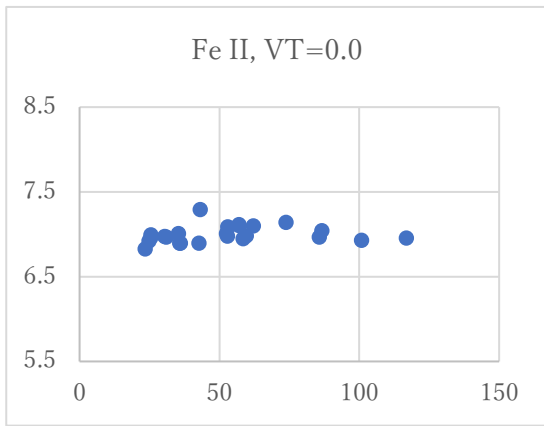
## HD 108076 (G0 V)

## 1. T5723K



下：青はEPの高い方、ベージュは低い方。系列をつなげるには  $T_{\text{eff}}$  を下げるべし。





## 2. Teff=5223K

Fe I EP の高い線の元素量が下がり、系列がつながった。しかし、EP の大きい線で弱いものは低い元素量となり、整合しない。

弱い線はどの大気層でも形成されるので、様々な元素量で再現できる。したがって、団子状態になる。これは他の星でも見られる。CP 星でも。

